



Regnskabsindberetning

Rose Ulrich, Sundhedsøkonomi (DRG)



Formål med regnskabstilretning

- Grundlag for bestemmelse af niveauet for DRG-takster
- Sammenlignende produktivetsmålinger

Sammenhæng med fordelingsregnskab

- De samlede udgifter og indtægter i regnskabstilretningen er samtidig udgangspunktet for fordelingsregnskabet
- Værdien af ydelser til andre sygehuse og praksissektoren, som indgår i regnskabstilretningen, beregnes i fordelingsregnskabet

De 7 skemaer

Skema 1: Udgifter og indtægter på sygehusene på funktion 4.01

(+) Skema 2: Fællesudgifter og indtægter på fkt. 4.01 Drift

(+) Skema 3: Fællesudgifter på hovedkonto 4 udenfor funktion 4.01

(-) Skema 4: Udgifter til psykiatriske afd. konteret på somatiske sygehuse

(-) Skema 5: Leasing og huslejeudgifter

(-) Skema 6: Udgifter til andet end egen patientbehandling

(-) Skema 7: Vederlagsfri ydelser mellem sygehuse

Skema 1

Regnskabsoplysninger på hovedartniveau (sygehus):

- Lønninger
- Varekøb
- Tjenesteydelser mv.
- Tilskud og overførsler
- Finansudgifter
- Indtægter
- Finansindtægter
- Interne udgifter og indtægter

Skema 1



Skema 2

Fællesudgifter og indtægter på hovedkonto 4 (region)

En række udgifter (og indtægter) vedrørende patientbehandlingen er regionale fællesudgifter, som ikke er konteret på sygehusene, og som derfor skal fordeles til sygehusene og indgå i deres totale udgifter til patientbehandlingen

Eksempler: Fælles IT, regional administration af sygehusene mm.

Skema 1

Skema 2

Skema 3

- 1.60.40: Andel af central administration af sundhed
- 1.60.41: Andel af øvrige udgifter og indtægter
- 1.70.50: Andel af fællesudgifter
- 1.90.94: Tilskud fra bløderudlignsordningen

Skema 1

Skema 2

Skema 3

Skema 4

- Udgifter til psykiatriske afdelinger konteret på somatiske sygehuse
- Hvor en psykiatrisk afdeling er en integreret afdeling på et somatisk sygehus, indgår udgifterne i skema 1 og skal derfor pilles ud i skema 4. Psykiatriens andel af sygehusets udgifter til administration, service, kliniske ydelser mv. skal også indgå i korrektionen.

Skema 4

Skema 1

Skema 2

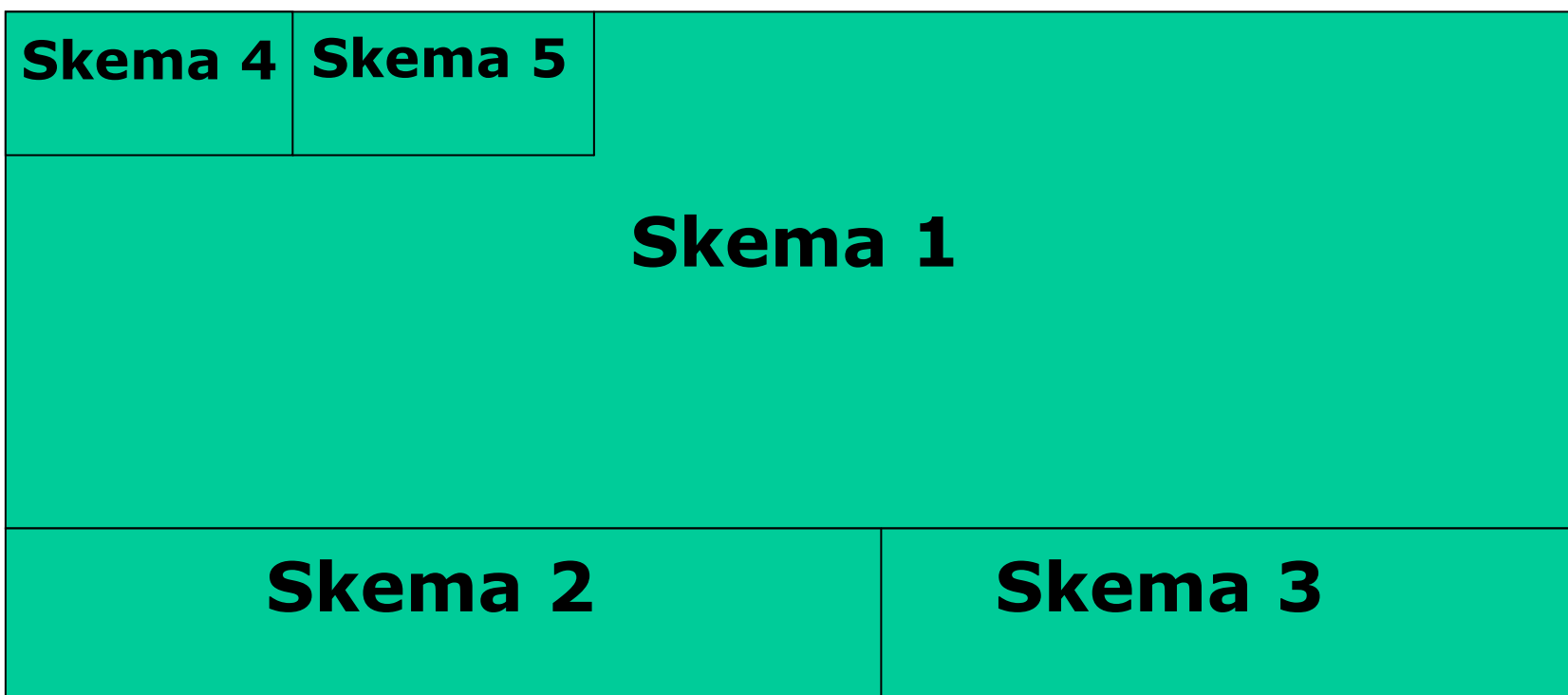
Skema 3

Skema 5

Leasing og huslejeudgifter

Korrektion for at ligestille sygehuse,

- der leaser apparatur, med de sygehuse, der køber det
- der har lejet bygninger med de sygehuse, der selv finansierer udgifter til bygninger (forrentning og afskrivninger)



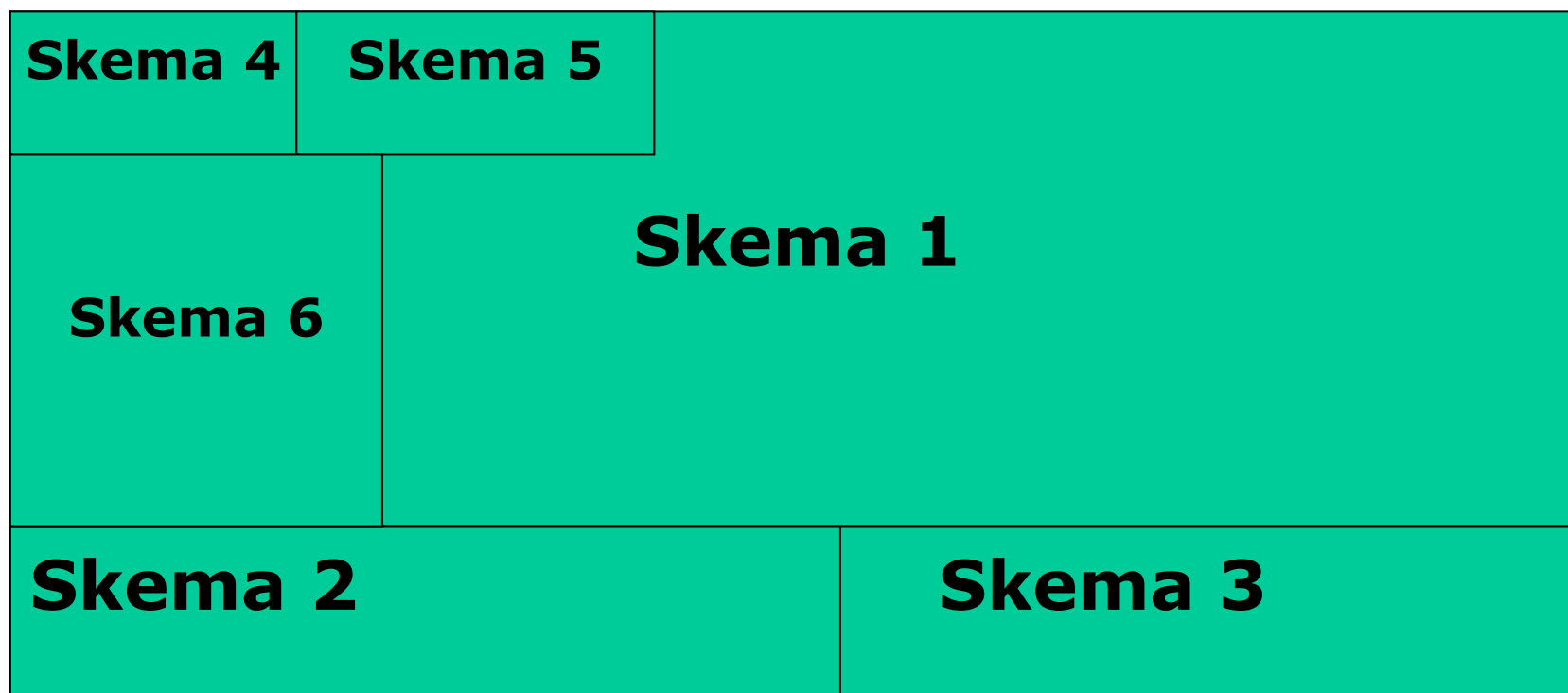
Skema 6

Udgifter til andet end egen patientbehandling

- Korrektioner for forskelle i regnskabspraksis
- Afgrænsninger af udgifter til somatisk patientbehandling på sygehuset

Skema 6

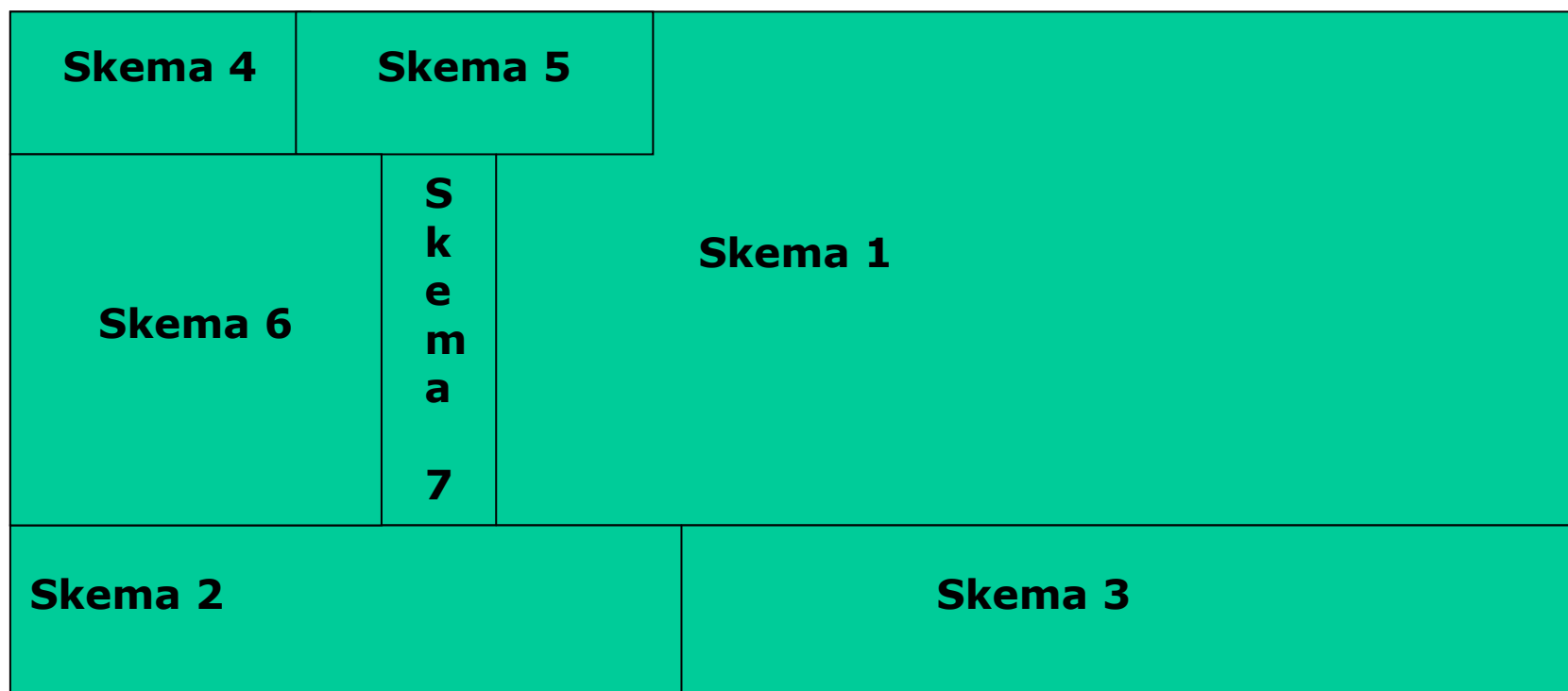
- Anskaffelser
- Udgifter/indtægter for patientbehandling (til og fra stat, kommuner og regioner)
- Tjenestemandspensioner
- Dækningsafgift og forsikringer
- Laboratorieydelser til praksissektoren
- Aktiviteter udenfor LPR (fx. hjemmedialyse)
- Serviceydelser til andre institutioner (fx. børnedistrikts-sygeplejerske)
- Ombygninger
- Patienttransport



Skema 7

Vederlagsfri ydelser mellem sygehusene

- Lægelige tilsyn
- Centralvaskeri
- Laboratorieydelser
-



De 7 skemaer

- + Skema 1-3: Sygehusets totale driftsudgifter
 - Skema 4-7: Korrektioner for andet end somatisk behandling af egne patienter
- = De Tilrettede Driftsudgifter

De Tilrettede Driftsudgifter matcher den somatiske aktivitet på sygehuset, som er registreret og indberettet til Landspatientregisteret

Økonomi

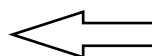
De Tilrettede
Driftsudgifter

53,4 mia. kr.

Aktivitet

Somatiske ydelser
på sygehuset
registreret i LPR

52,9 mia. kr.



**Justerings-
procent**

1,015